

Abgleitbehälter zum Wechseln bis 34m³

Grundprinzip:


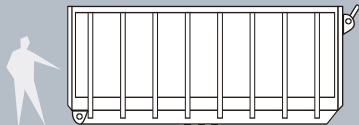
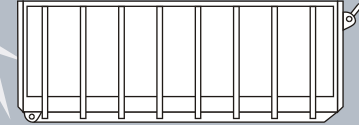
Wir stellen Grossraumcontainer bei Ihnen ab. Zum vereinbarten Termin (im Turnus oder auf Abruf) kommt unser Entsorgungsfahrzeug (zul. Gesamtgewicht ca. 17-26 t) und wechselt den vollen Behälter gegen einen leeren Behälter aus.

Voraussetzung bei Ihnen:

Die Standfläche muss befestigt, horizontal und mit dem LKW zu erreichen sein. Bei Entsorgungen außerhalb der Geschäftszeit des Kunden benötigen wir einen Schlüssel, um den Zugang zum Standplatz zu gewährleisten. Sofern Abfälle zur Verwertung gesammelt werden (Recyclingbereich), sind Fehlbefüllungen zu vermeiden, da sonst Mehrkosten für die Entsorgung entstehen können. Die Verwendung von verschließbaren Behältern ist auf Wunsch möglich. Um eine reibungslose Entsorgung zu gewährleisten, sollte hierfür ein ALBA-Schloss verwendet werden.

Bitte beachten Sie:

Die Deckenbelastbarkeit des Anfahrtsweges der Entsorgungsfahrzeuge von ca. 26 t. Die Entsorgungsfahrzeuge benötigen einen Wendekreis von 16 Metern sowie eine freie Fläche vor dem Container von 15 Metern. Bitte beachten Sie die lichte Höhe von ca. 6,20 m. Wir klären, ob ggf. das Straßenland für die Behälteraufstellung genutzt werden kann. Das Füllgewicht der Behälter beträgt jeweils max. 10 t.

Behältertypen	Fassungsvermögen (in m ³)	Belastbarkeit (max. kg)	Eigengewicht (in kg)	Abmessung (ca. in mm)
 <p>13 m³ m/o D</p>	13,0	8.000/13.100	1.500/1.900	<p>B: 5.500/5.500 H: 750/ 1.000 T: 2.400/2.400</p>
 <p>25 m³</p>	25,0	12.700	2.300	<p>B: 5.900 H: 2.300 T: 2.400</p>
 <p>34 m³</p>	34,0	12.200	2.800	<p>B: 7.000 H: 2.600 T: 2.400</p>

Sondergrößen und -ausführungen auf Anfrage

Einsatzbereich:

Glas, Pappe/Papier, Gewerbe- und Industrieabfall zur Verwertung/Beseitigung, Bioabfall (Küche): Essens- und Lebensmittelreste, Bioabfall (Garten): Laub, Baum- und Heckenschnitt etc., Schrott, Datenschutzmaterial (mit Schloss und Kette, nur mit Deckel), Bauabfall: Bauholz, behandeltes Holz, unbehandeltes Holz, Mineralfaser, Baumischabfall, Bodenaushub, Bauschutt, Kunststoffe, Folien und Sperrmüll

nicht geeignet für:

Bauschutt, Bodenaushub: 25 m³ und 34 m³-Behälter